



SITOM
des Vallées
du Mont-Blanc

2025
2026

CATALOGUE DES ANIMATIONS

TRI / RECYCLAGE
RÉDUCTION
COMPOSTAGE

**SITOM des Vallées
du Mont-Blanc**

INFOS : 04.50.78.10.48
animation@sitom.fr



ÉDITO

Christèle REBET
Présidente
SITOM des Vallées
du Mont-Blanc



Le SITOM des Vallées du Mont-Blanc poursuit son engagement pour sensibiliser petits et grands à la réduction et au tri des déchets. Parce que chaque citoyen a un rôle à jouer, il est essentiel de transmettre dès le plus jeune âge l'importance de mieux consommer, de produire moins de déchets et de les trier correctement.

Notre équipe d'animateurs continue d'accompagner les écoles du territoire, en proposant gratuitement des animations pédagogiques du CE1 au CM2. Ces activités ludiques visent à donner aux élèves les bons réflexes de tri, mais aussi à les initier à des gestes simples et concrets pour devenir des éco-citoyens responsables.

Pour les plus jeunes, de la maternelle au CP, des mallettes pédagogiques restent disponibles en prêt. Elles offrent une première approche adaptée pour découvrir les matières et apprendre à reconnaître les déchets. Des ateliers bricolage pour tous sont également proposés.

Cette année, nous avons le plaisir de reconduire l'ensemble des animations proposées. L'expérience de la classe « réduisons nos déchets » est également renouvelée. Nous recherchons à nouveau une ou deux classes volontaires pour relever ce défi tout au long de l'année scolaire, afin d'expérimenter ensemble des solutions concrètes pour réduire les déchets au quotidien.

Merci à tous les enseignants pour leur implication précieuse : c'est avec vous que nous formons les éco-citoyens de demain. Nous vous souhaitons une belle année scolaire, riche en découvertes et en projets durables.

*Ensemble, réduisons
et trions nos déchets.*





COMMENT S'INSCRIRE ?

Directeur ou enseignant, vous souhaitez réserver une animation avec un animateur du SITOM ?

2

Animations
au choix par
classe



Animations
de 13h30
à 15h00



Début des
animations
le mercredi
1er octobre

1/ Réfléchissez au parcours de vos élèves et aux précédentes animations qu'ils ont déjà eu et choisissez une ou deux animations.

2/ Faites votre demande, en remplissant les formulaires d'inscription en ligne :



<https://www.linscription.com/pro/activite.php?P1=224512>

3/ Vous recevrez une confirmation par mail suite à votre inscription ainsi qu'un rappel quelques jours avant l'animation.





DU CE1 AU CE2



INFOS PRATIQUES

Durée de l'animation :
1h30 - de 13h30 à 15h00

Matériel nécessaire :
Ordinateur avec écran de
projection + Enceinte

1




TRIER POUR RECYCLER

Trier est un geste que l'on réalise au quotidien afin de donner à nos déchets une seconde vie quand cela est possible. Mais ce geste est-il toujours bien réalisé ? Les consignes de tri sont-elles bien respectées ?

Lors de cette animation, les enfants apprendront à reconnaître les différentes poubelles qui existent, à bien trier leurs déchets et à comprendre pourquoi ce geste de tri est important pour l'environnement.

2



DÉCOUVRIR UN CENTRE DE TRI

Une fois que nous avons trié, que deviennent les déchets qui sont déposés dans la poubelle jaune ? Il est essentiel de comprendre le parcours de chaque déchet pour saisir l'importance du bon geste de tri.

Après une visite virtuelle, un jeu de mise en situation sera proposé aux élèves pour qu'ils assimilent le parcours des emballages et papiers et la complexité de la gestion des erreurs de tri.

3



LIMITER NOS EMBALLAGES POUR RÉDUIRE NOS DÉCHETS

Réduire les déchets est essentiel pour notre planète : nos choix de consommation ont un impact réel. Il existe des astuces simples pour mieux consommer.

L'animation consistera à faire prendre conscience aux élèves de la quantité d'emballages qu'ils utilisent durant le goûter. Suite à ce constat, les élèves seront en groupe et devront imaginer un goûter zéro déchet. Un temps d'échange sera ensuite proposé afin de connaître toutes les alternatives envisagées à leur échelle.

4



COMPRENDRE LE PROCESSUS DE DÉCOMPOSITION (COMPOSTAGE)

Le sol est bel et bien vivant. Des milliards d'individus grouillent sous nos pieds sans que l'on s'en aperçoive... et dans un composteur, c'est le même processus.

Cet atelier commencera par la définition du compostage et l'explication de son fonctionnement : comment composter ? Que mettre dans mon composteur ? Les élèves pourront ensuite observer la composition du sol et ses nombreuses petites bêtes qui jouent un rôle essentiel.



DU CM1 AU CM2

INFOS PRATIQUES

Durée de l'animation :

1h30 - de 13h30 à 15h00

Matériel nécessaire :

Ordinateur avec écran de
projection + Enceinte

1




RECYCLER POUR PRÉSERVER NOS RESSOURCES

Les matières sont séparées au centre de tri avant d'être envoyées vers les différentes usines de recyclage. Le recyclage est nécessaire pour préserver la matière première de chaque filière.

Pour le premier atelier, les élèves seront séparés en différents groupes. Chaque groupe devra retracer le trajet de son déchet avec une histoire, en remettant dans l'ordre les différentes étapes du recyclage. Le second atelier consistera à retrouver les matières premières des déchets. Ils apprendront également en quoi les emballages et papiers peuvent être recyclés.

2



VALORISER SOUS FORME D'ÉNERGIE

Les Ordures Ménagères sont incinérés à l'Unité de Valorisation Énergétique (UVE) de Passy. Cette installation permet d'éclairer 40 000 foyers.

Un jeu de plateau permettra de faire un rappel sur les consignes de tri. Après une brève visite virtuelle de l'UVE, l'animateur présentera son fonctionnement pour comprendre comment elle produit de l'électricité.

3



TROUVER DES SOLUTIONS POUR RÉDUIRE NOS DÉCHETS (FRESQUE)

Cette fresque permet de connaître les écogestes pour réduire les déchets et comprendre les impacts positifs qu'ils engendrent.

Grâce au jeu du « Tabou », les élèves seront amenés à réfléchir sur les impacts de leur consommation et les solutions qui s'offrent à eux pour produire moins de déchets au quotidien.

4




LIMITER LE GASPILLAGE ALIMENTAIRE

Dans le monde, le tiers des aliments destinés à la consommation humaine est gaspillé. En France, on estime qu'un repas par personne et par semaine est gaspillé.

Par différents ateliers, les élèves découvriront ce qu'est le gaspillage alimentaire, sa présence dans toutes les étapes de production d'un aliment et les gestes permettant de le réduire.

5



ADOPTER LES BONS GESTES (COMPOSTAGE)

Pour permettre aux organismes de transformer les déchets en compost, il est nécessaire de connaître les règles d'or du compostage.

Après un rappel des différents éléments à déposer ou non dans un composteur, un jeu de rôles sera proposé aux élèves afin qu'ils identifient les bons gestes à adopter pour bien composter.



CLASSE (CM1 - CM2) "RÉDUISONS NOS DÉCHETS"

Et si on changeait nos habitudes ? Participez à la deuxième édition de la classe « réduisons nos déchets ».

Accompagnés par Camille, animatrice au SITOM, les élèves deviendront de véritables petits ambassadeurs du tri et de la réduction des déchets.

Ce projet est composé de 6 interventions à répartir tout au long de l'année (ateliers, jeux, discussions, etc.). Nous suivrons ensemble l'évolution de la production de déchets de la classe lors des sorties scolaires et mettrons en place des alternatives pour changer les habitudes et réduire les déchets.

Une fois l'année écoulée, les élèves pourront transmettre leurs connaissances lors de la fête d'école.

Pour cette 2ème édition, deux classes volontaires seront sélectionnées. Lors de votre inscription, n'hésitez pas à mentionner vos motivations.

Pour vous inscrire,
remplissez directement
le formulaire sur :



<https://forms.gle/VcZiqWBngPZAKCR66>

www.sitomvalleesmontblanc.fr



SITOM des Vallées du Mont-Blanc

269, rue des Egratz 74190 PASSY

animation@sitom.fr /// 04.50.78.10.48